

ASOCIACIÓN MEXICANA DE CIRUGÍA ENDOSCÓPICA, A.C.



COMPLICACIONES INUSUALES DE LA PANCREATITIS AGUDA GRAVE

ERNESTO AMADOR SALAZAR PAZMIÑO
DARWIN GEOVANY SANTILLAN ESCOBAR
SANTIAGO IVAN VASQUEZ SUAREZ

CLINICA
D.A.M.E. SALUD



CONGRESO INTERNACIONAL DE
CIRUGÍA ENDOSCÓPICA
DR. ADRIÁN CARBAJAL RAMOS

DEL 1 AL 5 DE MAYO, 2018 BOCA DEL RÍO, VERACRUZ



ASOCIACIÓN MEXICANA DE CIRUGÍA ENDOSCÓPICA, A.C.

COMPLICACIONES INUSUALES DE LA PANCREATITIS AGUDA GRAVE

ERNESTO AMADOR SALAZAR PAZMIÑO



Introducción

Material y métodos

Resultados

Resultados

Conclusiones

DEFINICIÓN: PANCREATITIS AGUDA GRAVE ES UNA INFLAMACION AGUDA DEL PANCREAS CON REPERCUSION LOCAL Y SISTEMICA E INCLUSO DESENCADENAR DISFUNCION DE ORGANOS Y SISTEMAS.


EN TODO PACIENTE CON PANCREATITIS AGUDA GRAVE Y QUE PRESENTAN UN CUADRO DE RESPUESTA INFLAMATORIA SISTEMICA DEBEMOS PENSAR NO SOLO EN LAS COMPLICACIONES YA CONOCIDAS, COMO LA ENCONTRADAS EN NUESTRO ESTUDIO, ESTENOSIS DUODENAL, ESTENOSIS DEL COLEDOCO, HIDRONEFROSIS Y EMPIEMA PULMONAR.



DEL 1 AL 5 DE MAYO, 2018

CONGRESO INTERNACIONAL DE
CIRUGÍA ENDOSCÓPICA
DR. ADRIÁN CARBAJAL RAMOS

BOCA DEL RÍO, VERACRUZ



COMPLICACIONES INUSUALES DE LA PANCREATITIS AGUDA GRAVE

ERNESTO AMADOR SALAZAR PAZMIÑO



Introducción

PACIENTES Y METODOS:

- EN LA EVOLUCION DE LA PANCREATITIS AGUDA GRAVE CON NECROSIS INFECTADA (CULTIVOS POSITIVO)

DOS PACIENTES:

- VARÓN DE 62 AÑOS, CON ANTECEDENTES DE COLELITIASIS
- MUJER DE 43 AÑOS, CON ANTECEDENTES DE PAPILOTOMIA VIA ENDOSCOPICA
- DIAGNOSTICO POR LA EVALUACION CLINICA COMPLEMENTADO CON EXAMENES DE LABORATORIO, RX ENDOSCOPIA Y TOMOGRAFIA

PACIENTE VARON:

- PRESENTO ESTENOSIS DUODENAL AI INICIO DE LA TERCERA PORCION DUODENAL Y ESTENOSIS DEL EXTREMO TERMINAL DEL COLEDOCO A LA DECIMA CUARTA SEMANA DE LA EVOLUCION
- AMERITO GASTROYUNOANASTOMOSIS EN OMEGA DE BRAUN
- COLOCACION DE STENT

PACIENTE MUJER

- A LA NOVENA SEMANA DE EVOLUCION PRESENTO HIDRONEFROSIS DERECHA Y A LA DECIMA SEGUNDA SEMANA EMPIEMA DEL HEMITORAX IZQUIERDO
- REQUIRIO LA COLOCACION DE CATETER DOBLE J DECORTICACION PULMONAR VIA LAPAROSCOPICA

SE COMPLEMENTAN ESTOS PROCEDIMIENTOS EN LOS DOS PACIENTES CON:

- DRENAJE PERCUTANEO
- NECROSECTOMIA VIA LAPAROSCOPICA


Material y métodos

Resultados

Resultados

Conclusiones





ASOCIACIÓN MEXICANA DE CIRUGÍA ENDOSCÓPICA, A.C.

COMPLICACIONES INUSUALES DE LA PANCREATITIS AGUDA GRAVE

ERNESTO AMADOR SALAZAR PAZMIÑO



Introducción

Material y métodos

LA RECUPERACION DE LOS DOS PACIENTES FUE SATISFACTORIA Y SIN SECUELAS DESPUES DEL TRATAMIENTO ESPECIFICO DE CADA PATOLOGIA PRESENTADA

Resultados

ESTUVIERON HOSPITALDOS EN EL SERVICIO DE CUIDADOS INTENSIVOS

- VENTILACION MECANICA
- APORTE DE DROGAS VASOACTIVAS
- NUTRICION PARENTERAL TOTAL
- ANTIBIOTICOS DE ACUERDO A LOS CULTIVOS

Resultados


Conclusiones



DEL 1 AL 5 DE MAYO, 2018

CONGRESO INTERNACIONAL DE
CIRUGÍA ENDOSCÓPICA
DR. ADRIÁN CARBAJAL RAMOS

BOCA DEL RÍO, VERACRUZ



ASOCIACIÓN MEXICANA DE CIRUGÍA ENDOSCÓPICA, A.C.

COMPLICACIONES INUSUALES DE LA PANCREATITIS AGUDA GRAVE

ERNESTO AMADOR SALAZAR PAZMIÑO



Introducción

Material y métodos

Resultados

Resultados

Conclusiones



Figura 1. Necrosis Pancreatica



Figura 2. Estenosis Duodenal y Coledoco



Figura 3. Orificios Anastomoticos

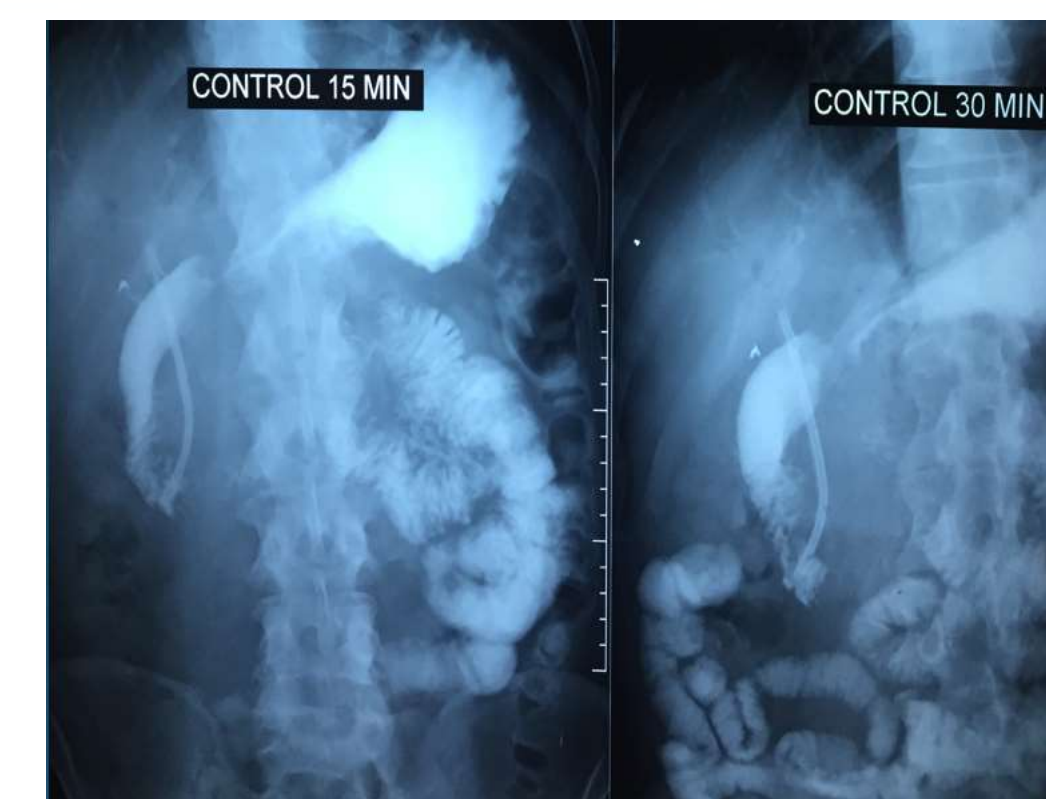


Figura 4. Gastroenteroanastomosis Tipo Omega Braun



Figura 5. Empiema Pleural



Figura 6. Control Post Decorticacion Pulmonar



Figura 7. Hidronefrosis




Figura 8. Resolucion por Cateter Doble J



DEL 1 AL 5 DE MAYO, 2018

CONGRESO INTERNACIONAL DE
CIRUGÍA ENDOSCÓPICA
DR. ADRIÁN CARBAJAL RAMOS
BOCA DEL RÍO, VERACRUZ



ASOCIACIÓN MEXICANA DE CIRUGÍA ENDOSCÓPICA, A.C.

COMPLICACIONES INUSUALES DE LA PANCREATITIS AGUDA GRAVE

ERNESTO AMADOR SALAZAR PAZMIÑO



Introducción

Material y métodos

Resultados

Resultados

Conclusiones

- PACIENTES CON COMPLICACIONES NO FRECUENTES DEBEN SER SOSPECHADAS DIAGNOSTICADAS Y TRATADAS OPORTUNAMENTE POR PROCEDIMIENTOS ESPECIFICOS
- EL SEGUIMIENTO DE SU EVOLUCION Y EL APOYO DE OTRAS ESPECIALIDADES ES FUNDAMENTAL



DEL 1 AL 5 DE MAYO, 2018

CONGRESO INTERNACIONAL DE
CIRUGÍA ENDOSCÓPICA
DR. ADRIÁN CARBAJAL RAMOS

BOCA DEL RÍO, VERACRUZ